

Человеческий капитал и качество населения

Учитель географии Л. В. Половко
МБОУ «Школа № 2» города Муравленко, ЯНАО



Национальное богатство



Физический
капитал

Человеческий
капитал



Финансовый
капитал

Природный
капитал



Человеческий капитал

- в широком определении — это интенсивный производительный фактор развития экономики, общества и семьи, включающий образованную часть трудовых ресурсов, знания, инструментарий интеллектуального и управленческого труда, среду обитания и трудовой деятельности, обеспечивающие эффективное и рациональное функционирование ЧК как производ

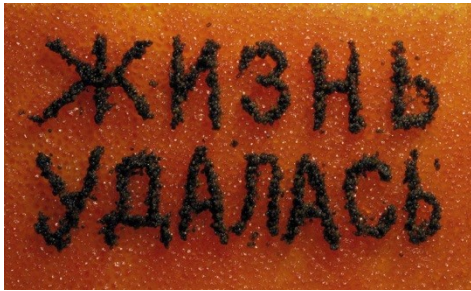


Человеческий капитал

- людские ресурсы, которыми страна располагает для своего развития
- Учитывается:
- Численность населения
- Качество населения (уровень образования, культуры, профессионализм и др.)



Человеческий капитал



интеллект



Качество жизни

здоровье



Производительный
труд

знания



**Недра + земля +
вода**

Инфраструктура зависит от воли государства к созданию возможности эффективного объединения природных и человеческих ресурсов с целью увеличения общественной производительности труда.

Промышленный сектор зависит от конечного потребления (за вычетом импорта), от экспорта, от наличия ресурсов, человеческого капитала и инфраструктуры.

Конечное потребление зависит доходов частных лиц, от степени расслоённости общества, от потребительской культуры, от размера человеческого капитала.

Доходы частных лиц зависят от общественной производительности труда: от того насколько малочисленны и эффективны организации и структуры, не производящие знаний, товаров и услуг; от того насколько эффективны образование, наука и бизнес; от того какова персональная эффективность

Общественная производительность труда зависит от того, как государство организует рост и использование человеческого капитала: от применения показателей эффективности, основанных на натуральных показателях; от уровня промышленного применения научных знаний; от уровня общественных издержек; от фондоёмкости на одного человека.

Человеческий капитал зависит от численности, от длительности трудоспособного возраста, от уровня безработицы, от уровня трудоспособности (здоровья), от уровня образованности и образовательной мобильности, от квалификационной и географической мобильности, в квадратичной степени от уровня вовлечённости в широкополосную интернет – сеть, в кубической степени от уровня применения специализированных профессиональных программ.

- Человеческий капитал формируется за счет инвестиций в повышение уровня и качества жизни населения, в интеллектуальную деятельность. В том числе — в воспитание, образование, здоровье, знания (науку), предпринимательскую способность и климат, в информационное обеспечение труда, в формирование эффективной элиты, в безопасность граждан и бизнеса и экономическую свободу, а также в культуру, искусство и другие составляющие.





Рис. 1. Источники формирования национального человеческого капитала



Качество населения

здоровье

образование

культура



ЗДОРОВЬЕ



Индекс человеческого развития (ИЧР)

- Средняя продолжительность жизни (124 место)
- Уровень образования (49 место)
- Уровень доходов населения

Схема расчёта ИРЧП






ООН ОПУБЛИКОВАЛА ИНДЕКС ЧЕЛОВЕЧЕСКОГО РАЗВИТИЯ В СТРАНАХ МИРА 2013 ГОДА

- ИЧР — это совокупный показатель уровня развития человека в стране, поэтому иногда его используют в качестве синонима таких понятий как «качество жизни» или «уровень жизни».
- Индекс измеряет достижения страны с точки зрения состояния здоровья, получения образования и фактического дохода ее граждан, по трем основным направлениям:

ИЧР



Здоровье и долголетие, измеряемые показателем ожидаемой продолжительности жизни при рождении.

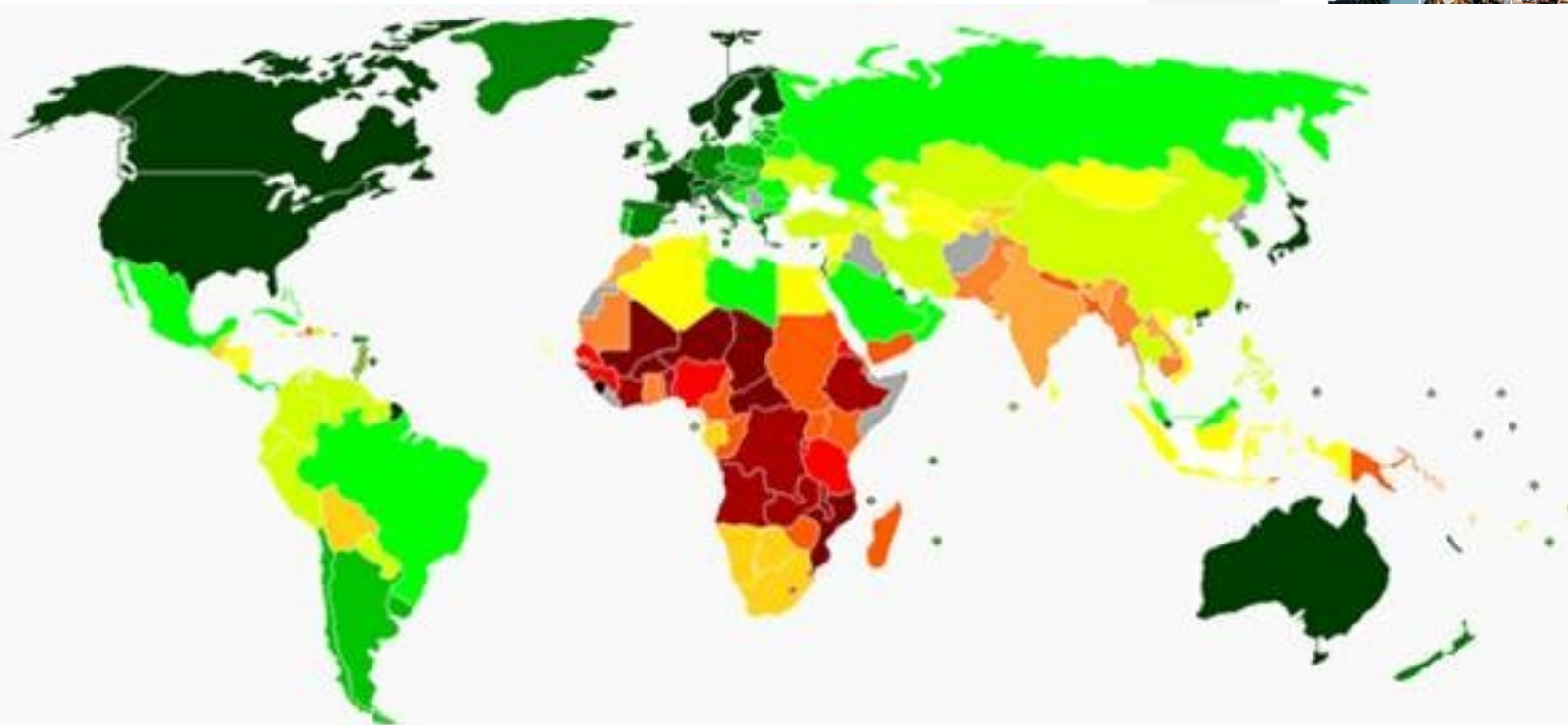


Доступ к образованию, измеряемый уровнем грамотности взрослого населения и совокупным валовым коэффициентом охвата образованием



Достойный уровень жизни, измеряемый величиной валового внутреннего продукта (**ВВП**) на душу населения в долларах США по паритету покупательной способности (ППС)

Мировая карта ИЧР



ВЫСОКИЙ

0.950 и более
0.900–0.949
0.850–0.899
0.800–0.849

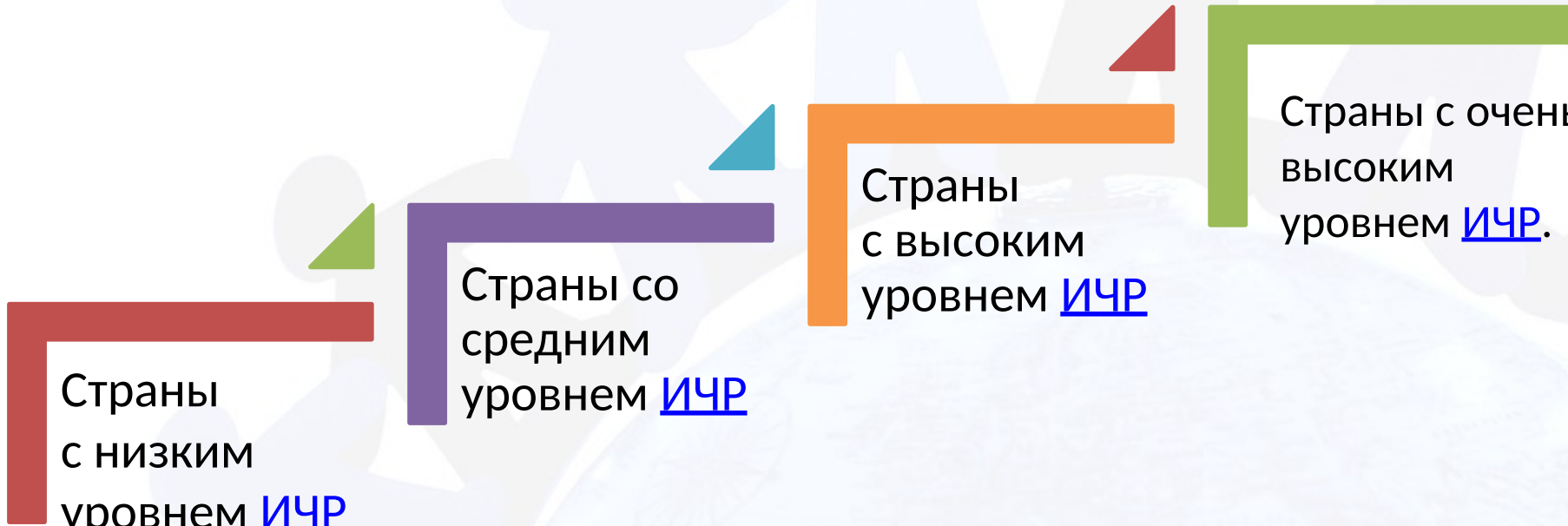
средний

0.750–0.799
0.700–0.749
0.650–0.699
0.600–0.649
0.550–0.599
0.500–0.549

НИЗКИЙ

0.450–0.499
0.400–0.449
0.350–0.399
менее 0.350
не определен

- Все страны в рейтинге классифицируются четырьмя категориями:



Страны
с низким
уровнем [ИЧР](#)

Страны со
средним
уровнем [ИЧР](#)

Страны
с высоким
уровнем [ИЧР](#)

Страны с очень
высоким
уровнем [ИЧР](#).

- Отчеты с данными ООН о развитии человека, как правило, запаздывают на два года, так как требуют международного сопоставления после публикации данных национальными статистическими службами.
- Таким образом, в текущем докладе на 2013 год представлены данные, рассчитанные по итогам 2011–2012 года.
- ИЧР 2013 охватывает 186 стран и территорий, еще 8 стран не включены в рейтинг из-за отсутствия достоверных статистических данных (список этих стран приводится внизу).

Рейтинг стран



- В этом году рейтинг национальных достижений возглавляет Норвегия, которая занимала первое место с 2001 по 2006 год, затем уступила его Исландии, однако в 2008 году вернулась на вершину списка и все это время продолжает лидировать.
- ИЧР Норвегии равен 0,955.
- Уровень продолжительности жизни в этом государстве один из самых высоких в мире — 81,3 лет,
- среднегодовой доход на душу населения — \$ 48 700 (по паритету покупательной способности, выраженному в постоянных международных долларах).
- Норвегия — наименее населенная из стран Европы — всего в стране проживают около 4 900 000 человек.

Десятка лидеров рейтинга — стран с очень высоким уровнем развития

- Австралия,
- Соединенные Штаты Америки,
- Нидерланды,
- Германия,
- Новая Зеландия,
- Ирландия,
- Швеция,
- Швейцария
- Япония.

СТРАНЫ С ОЧЕНЬ ВЫСОКИМ УРОВНЕМ ИНДЕКСА ЧЕЛОВЕЧЕСКОГО РАЗВИТИЯ

МЕСТО	СТРАНА	ИЧР
1	Норвегия	0.955
2	Австралия	0.938
3	Соединенные Штаты Америки	0.937
4	Нидерланды	0.921
5	Германия	0.920
6	Новая Зеландия	0.919
7	Ирландия	0.916
8	Швеция	0.916
9	Швейцария	0.913
10	Япония	0.912
11	Канада	0.911
12	Южная Корея	0.909
13	Исландия	0.906
13	Гонконг	0.906



ИЧР в России



- Российская Федерация в рейтинге 2013 года занимает 55 место с ИЧР 0.788 и находится в середине списка высокоразвитых, по оценке ПРООН, государств.
- Основные показатели России таковы:
- средняя ожидаемая продолжительность жизни при рождении — 69,1 лет;
- средняя продолжительность получения образования — 11,7 лет;
- валовой национальный доход на душу населения — \$ 14 461 в год.

Страны ближнего зарубежья

- Из числа государств бывшего СССР в группе стран с высоким уровнем ИЧР, наряду с Россией, находятся: Беларусь (50 место),
- Казахстан (69),
- Грузия (72),
- Украина (78),
- Азербайджан (82)
- и Армения (87).
- Другие постсоветские государства включены в группу стран со средним уровнем развития: Туркменистан (102 место), Молдова (113 место — самый низкий показатель в Европе), Узбекистан (114), Кыргызстан (125) и Таджикистан (125).
- Из всех государств бывшего СССР только страны Балтии смогли войти в первую группу государств с очень высоким уровнем человеческого развития: Эстония занимает 33 место, Латвия — 41, Литва — 44.

1

Подчеркните в списке показатели, которые учитывают при оценке качества человеческого капитала.

Численность населения, возрастной состав населения, механический прирост населения, средняя продолжительность жизни, ВВП на душу населения, демографический кризис, производительность труда, размещение населения

2

Вставьте в текст о трудовых ресурсах и экономически активном населении России пропущенные слова.

Для развития хозяйства страны в большей мере важна не численность населения, а доля людей, _____, то есть _____ ресурсы. По их величине Россия занимает ____ место в мире, несмотря на то, что по численности населения она стоит только на _____ месте. В России основную часть этих ресурсов составляет население _____ возраста (мужчины от _____ до _____, женщины от _____ до _____ лет). Сюда не включают _____, поэтому численность реальных _____ ресурсов всегда меньше численности населения _____ возраста. Около 80 % _____ ресурсов — это _____ активное население. К ним относят людей, _____ в хозяйстве и _____. Доля _____ активного населения в общей численности населения страны _____ — одна из самых высоких в мире. Это связано с высоким уровнем занятости в хозяйстве _____.

■ Из текста учебника выпишите названия групп населения, из которых состоят трудовые ресурсы.
